





Clickfine®
AutoProtect™

Enjoy prevention.



UUTUUS
5 mm:n pituus

swissmade 

mylife™ Clickfine® AutoProtect™ – neula, joka pistää vain silloin kun sen pitää.

- Innovatiivinen lukitusmekanismi neulanpistosten aiheuttamia vahinkoja vastaan
- Täyttää direktiivin 2010/32/EU 4. pykälän 7. artiklan vaatimukset¹
- Turvallisempi, sinisellä suojatulpalla suojattu kanyyli
- Eriytynyt silikonipintakäsittely takaa mahdollisimman kivuttoman injektion
- Sopii kaikkiin suosituimpiin injektiokynniin², saatavat pituudet 5 mm ja 8 mm



More freedom. More confidence. With mylife™.

YPSOMED
SELFCARE SOLUTIONS



Välitämme turvallisuudestasi

Innovatiivisen ja patentoidun lukitusjärjestelmänsä avulla mylife™ Clickfine® AutoProtect™ vähentää merkittävästi neulanpistojen aiheuttamien vahinkojen riskiä ja täyttää täten direktiivin 2010/32/EU 4. pykälän 7. artiklan vaatimukset¹. mylife™ Clickfine® AutoProtect™ -kynäneulan suojamekanismi:

- täysin integroitu neulan suojamekanismi
- lukittuu automaattisesti välittömästi injektion jälkeen
- punainen lukituksen ilmaisin ilmaisee selvästi lukittumisen
- näkyvä kanyylin kärki helpottaa esikäsitelyä
- lukko suojaa neulan pysyvästi estäen siten toistuvan käytön



2010/32/EU 4. pykälän 7. artikla ✓

Täyttää direktiivin 2010/32/EU 4. pykälän 7. artiklan (10. toukokuuta 2010) vaatimukset – terävien instrumenttien aiheuttamien tapaturmien ehkäiseminen terveydenhuoltoalalla

Palkittu vuonna 2009
Chicago Athenaeumissa:
Museum of Architecture
and Design



Ensiluokkaiset laatuominaisuudet

Koe luotettavaa mukavuutta



Easy Glide

Eriytynen silikonikäsitelty pinta ja kiinnittyvä silikoni kanyylissä takaavat vakaat liukuominaisuudet ja siten hellävaraisen pistoksen.



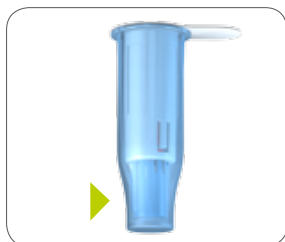
Easy Flux

Huippulaatuinen kanyyli ohutseinämäteknologialla helpottaa ja nopeuttaa lääkkeen virtausta suuremman sisähalkaisijan ansiosta.



Näin se toimii

Luotettavan turvallinen ja yksinkertainen



mylife™ Clickfine® AutoProtect™ suojatulpalla



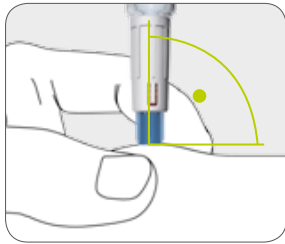
Ennen injektiota: kanyyli on suojattu suojahylsällä



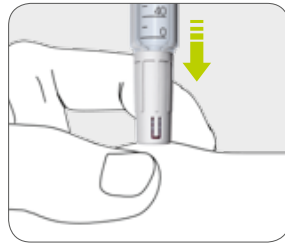
Injektion aikana: suojahylsy vapauttaa neulan



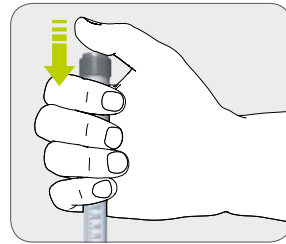
Injektion jälkeen: automaattinen lukitus ja punainen lukituksen ilmaisin



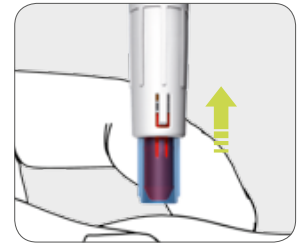
Aseta injektiokynä 90°:n kulmassa haluamaasi pistospaikkaan. Pidä injektiokynä pystysuorassa.



Paina injektiokynää hieman, kunnes sininen suojajählysy ei enää ole näkyvässä.



Paina sitten annostelupainiketta ja injektio hitaasti. Anna neulan olla rasvakudoksessa 10 sekuntia.³



Poista injektiokynä. Sininen suojajählysy lukittuu automaattisesti ja punainen lukituksen ilmaisin tulee näkyviin.



Lue käyttöohje



Valitse tarvitsemasi neulan pituus potilaillesi

Neulojen eri pituudet erottuvat selkeällä värikoodilla

mylife™ Clickfine® AutoProtect™ -kynäneula on saatavana kahtena pituutena: 5 ja 8 mm.

5 mm:n neulaa voidaan käyttää ilman ihopoimun muodostamista, mikä vähentää neulanpiston riskiä hoitohenkilökunnalla injektion aikana.⁴



5 mm, 31 G/0,25 mm



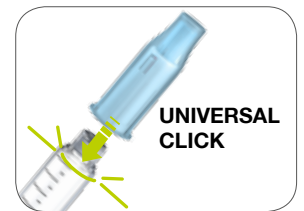
8 mm, 29 G/0,33 mm



Universal click®

mylife™ Clickfine® AutoProtect™ sopii kaikkiin suosituimpiin injektiokyniin

mylife™ Clickfine® AutoProtect™ -kynäneulat on testattu standardin ISO 11608-2:2012 mukaisesti. Ne ovat täysin toimivia ja turvallisempia, kun niitä käytetään mylife™ Clickfine® AutoProtect™ -kynäneularasiassa lueteltujen injektiokynien kanssa. Jos olet epävarma, ota yhteyttä injektiokynän valmistajaan. Noudata injektiokynäsi käyttöohjeita ennen mylife™ Clickfine® AutoProtect™ -kynäneulan käyttämistä.



¹ Neuvoston direktiivi 2010/32/EU – terävien instrumenttien aiheuttamien tapaturmien ehkäiseminen sairaaloissa ja terveydenhuoltoalalla.

² Katso luettelo yhteensopivista kynistä mylife™ Clickfine® AutoProtect™ -kynäneularasiassa tai Internet-osoitteessa www.mylife-diabetescare.com.

³ Frid, A. et al.: New injection recommendations for patients with diabetes. Diabetes & Metabolism. 2010, 36: 3–18.

⁴ K. Strauss and WISE Consensus Group: WISE recommendations to ensure the safety of injections in diabetes. Diabetes & Metabolism. 2012, 38, S2–S8, Supplement 1.



Diabetescare

More **freedom.**
More **confidence.**
With **mylife™.**



Verensokerimittarit



Kynäneulat ja
turvakynäneulat



Infuusiomenetelmät



Tarvikkeet ja
palvelu

mylife™ on tuote - ja palveluohjelma diabeetikoille.
Se tarjoaa kaikki mitä tarvitaan helppoon ja luotettavaan
itsehoitoon ja antaa enemmän vapautta ja mukavuutta
elämään.

Ypsomed AB // Eteläinen Salmitie 1 // 02430 Masala //
info@ypsomed.fi // www.mylife-diabetescare.fi // Asiakaspalvelu: +358 (0)9 250 1350

700000895/10042071-FI-fi/V04